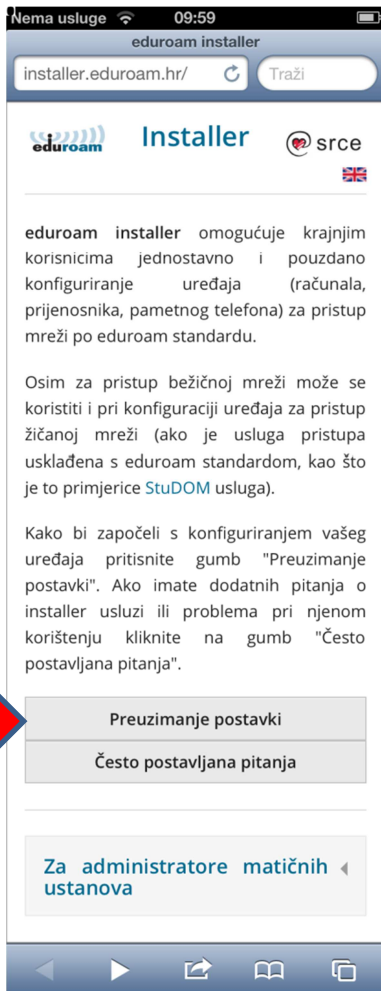


Upute za spajanje na Eduroam za iOS (iPhone)

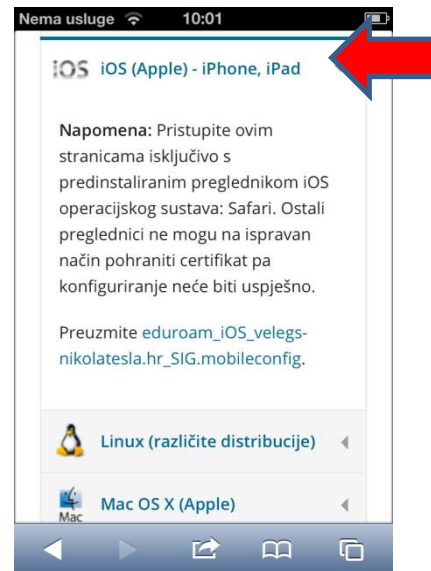
1. Otvoriti adresu <http://installer.eduroam.hr/> u Internet pregledniku i kliknuti na „PREUZIMANJE POSTAVKI“
3. Odabrati opciju iOS (iPhone)



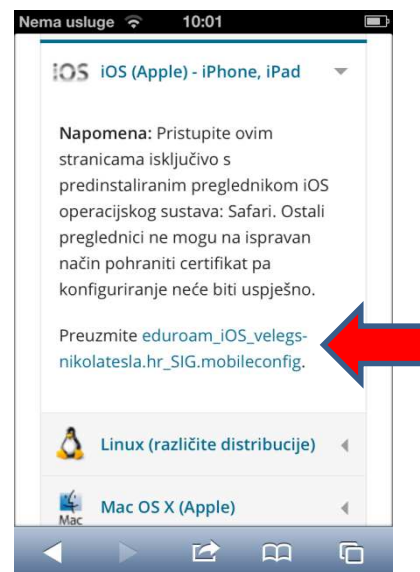
2. Prijaviti se sa svojim aai @edu.hr korisničkim identitetom



3. Odabrati opciju iOS (iPhone)



4. Preuzmite eduroam_iOS_velegs-nikolatesla.hr_SIG.mobileconfig.



5. Instalirajte profil



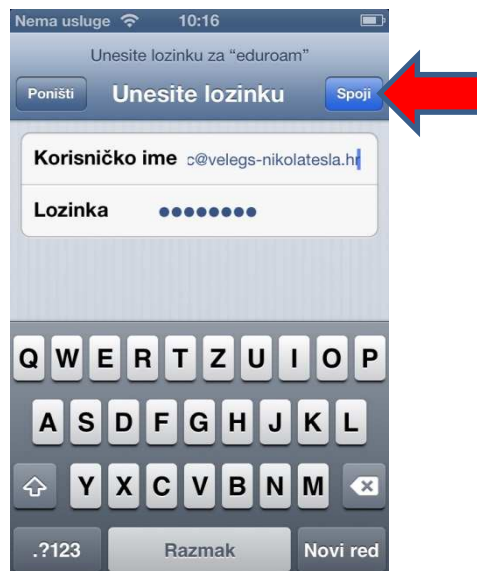
7. Odaberite eduroam između dostupnih bežičnih mreža



6. Potvrdite instalaciju



8. Unesite svoje aai @edu.hr korisničke podatke i pritisnite spoji



Jednom kreirana konekcija vrijedi vam uvijek, kako na eduroam mreži unutar Veleučilišta, tako i na svim mjestima kako u Hrvatskoj tako i u svijetu gdje je dostupan eduroam. Lokacije gdje je mreža dostupna pogledajte http://www.eduroam.hr/access_locations.php.