



# Veleučilište "Nikola Tesla" u Gospiću

Klasa: 602-01/14-01/02  
Ur.broj: 2125/61-02-14-04  
U Gospiću, 09.07.2014.

## IZVJEŠTAJ ANALIZE STUDENTSKIH ANKETA

AKADEMSKA GODINA 2013./2014.

LJETNI SEMESTAR

Gospić, srpanj 2014.

## POSLOVNI ODJEL

### STUDIJSKI PROGRAM: EKONOMIKA PODUZETNIŠTVA

#### 1. GODINA

Broj anketiranih: 22

Broj upisanih studenata: 60

#### **1. PROCJENA NASTAVNIKA NA ZADANOM KOLEGIJU**

Prosječna ocjena nastavnika: 4.17

1.1. Jasno definira ciljeve nastave i ono što očekuje od studenata na ispitu:

88 % DA, 12 % NE

1.2. Prema studentima se odnosi korektno i sa poštovanjem:

96 % DA, 4 % NE

1.3. Dostupan je i susretljiv za konzultacije sa studentima:

93 % DA, 7 % NE


1.4. Nastavu održava redovito i na vrijeme

94 % DA, 6 % NE

1.5. Nastavnik djeluje pripremljeno i organizirano za nastavu:

93 % DA, 7 % NE

1.6. Koju bi ocjenu dali ovom nastavniku:



#### **2. PROCJENA KVALITETE IZVOĐENJA NASTAVE NA ZADANOM KOLEGIJU**

2.1. Nastavnik se služi medijima

79 % DA, 21 % NE

2.2. Nastavno gradivo je pojašnjeno uz pomoć praktičnih primjera

89 % DA, 11 % NE

2.3. Puno se nauči na predavanjima

- 86 % DA, 14 % NE
- 2.4. Nastavnik potiče studente na rad i promišljanje o praktičnoj primjeni stečenih znanja  
86 % DA, 14 % NE
- 2.5. Nastavnik ima dobre komunikacijske vještine i stvara ugodnu radnu klimu  
90 % DA, 10 % NE

### **3. PROCJENA NASTAVNOG KOLEGIJA**

- 3.1. Literatura podupire nastavni sadržaj kolegija:  
90 % DA, 10 % NE
- 3.2. Nastavno gradivo je primjereno i može se svladati.  
87 % DA, 13 % NE
- 3.3. Uspostavljen je odnos između teorije i prakse  
88 % DA, 12 % NE
- 3.4. Predavanja su na primjeren način popraćena vježbama , seminarima, stručnim posjetima i drugim, praktičnim oblicima nastave  
85 % DA, 15 % NE
- 3.5. Vježbe i seminari omogućili su razvijanje vještina te praktičnu primjenu stečenih znanja  
86 % DA, 14 % NE

## POSLOVNI ODJEL

### STUDIJSKI PROGRAM: EKONOMIKA PODUZETNIŠTVA

#### 2. GODINA

Broj anketiranih studenata: 17

Broj upisanih studenata: 35

#### **1. PROCJENA NASTAVNIKA NA ZADANOM KOLEGIJU**

Prosječna ocjena nastavnika: 4.60

1.1. Jasno definira ciljeve nastave i ono što očekuje od studenata na ispitu:

97 % DA, 3 % NE

1.2. Prema studentima se odnosi korektno i sa poštovanjem:

97 % DA, 3 % NE

1.3. Dostupan je i susretljiv za konzultacije sa studentima:

99 % DA, 1 % NE


1.4. Nastavu održava redovito i na vrijeme

99 % DA, 1 % NE

1.5. Nastavnik djeluje pripremljeno i organizirano za nastavu:

99 % DA, 1 % NE

1.6. Koju bi ocjenu dali ovom nastavniku:



#### **2. PROCJENA KVALITETE IZVOĐENJA NASTAVE NA ZADANOM KOLEGIJU**

2.1. Nastavnik se služi medijima

99 % DA, 1 % NE

2.2. Nastavno gradivo je pojašnjeno uz pomoć praktičnih primjera

98 % DA, 2 % NE

2.3. Puno se nauči na predavanjima

96 % DA, 4 % NE

2.4. Nastavnik potiče studente na rad i promišljanje o praktičnoj primjeni stečenih znanja

97 % DA, 3 % NE

2.5. Nastavnik ima dobre komunikacijske vještine i stvara ugodnu radnu klimu

96 % DA, 4 % NE

### **3.PROCJENA NASTAVNOG KOLEGIJA**

3.1. Literatura podupire nastavnog sadržaja kolegija:

98 % DA, 2 % NE

3.2. Nastavno gradivo je primjereno i može se svladati.

98 % DA, 2 % NE

3.3. Uspostavljen je odnos između teorije i prakse

97 % DA, 3 % NE

3.4. Predavanja su na primjeren način popraćena vježbama , seminarima, stručnim posjetima i drugim, praktičnim oblicima nastave

98 % DA, 2 % NE

3.5. Vježbe i seminari omogućili su razvijanje vještina te praktičnu primjenu stečenih znanja

96 % DA, 4 % NE

## UPRAVNI ODJEL

### STUDIJSKI PROGRAM ZA UPRAVNE STUDIJE

#### 1. GODINA

Broj anketiranih studenata: 18

Broj upisanih studenata: 46

#### **1. PROCJENA NASTAVNIKA NA ZADANOM KOLEGIJU**

Prosječna ocjena nastavnika: 4.24

- 1.1. Jasno definira ciljeve nastave i ono što očekuje od studenata na ispitu:  
96 % DA, 4 % NE
- 1.2. Prema studentima se odnosi korektno i sa poštovanjem:  
99 % DA, 1 % NE
- 1.3. Dostupan je i susretljiv za konzultacije sa studentima:  
99 % DA, 1 % NE
- 1.4. Nastavu održava redovito i na vrijeme  
97% DA, 3 % NE
- 1.5. Nastavnik djeluje pripremljeno i organizirano za nastavu:  
98 % DA, 2 % NE
- 1.6. Koju bi ocjenu dali ovom nastavniku:

#### **2. PROCJENA KVALITETE IZVOĐENJA NASTAVE NA ZADANOM KOLEGIJU**

- 2.1. Nastavnik se služi medijima  
93 % DA, 7 % NE
- 2.2. Nastavno gradivo je pojašnjeno uz pomoć praktičnih primjera  
95 % DA, 5 % NE
- 2.3. Puno se nauči na predavanjima  
94 % DA, 6 % NE
- 2.4. Nastavnik potiče studente na rad i promišljanje o praktičnoj primjeni stečenih znanja  
95 % DA, 5 % NE
- 2.5. Nastavnik ima dobre komunikacijske vještine i stvara ugodnu radnu klimu  
95 % DA, 5 % NE

### **3.PROCJENA NASTAVNOG KOLEGIJA**

3.1. Literatura podupire nastavnog sadržaja kolegija:

97 % DA, 3 % NE

3.2. Nastavno gradivo je primjereno i može se svladati.

96 % DA, 4 % NE

3.3. Uspostavljen je odnos između teorije i prakse

96 % DA, 4 % NE

3.4. Predavanja su na primjeren način popraćena vježbama , seminarima, stručnim posjetima i drugim, praktičnim oblicima nastave

94 % DA, 6 % NE

3.5. Vježbe i seminari omogućili su razvijanje vještina te praktičnu primjenu stečenih znanja

93 % DA, 7 % NE

## UPRAVNI ODJEL

### STUDIJSKI PROGRAM ZA UPRAVNE STUDIJE

#### 2. GODINA

Broj anketiranih studenata: 13

Broj upisanih studenata: 33

#### ***1. PROCJENA NASTAVNIKA NA ZADANOM KOLEGIJU***

Prosječna ocjena nastavnika: 4.17

1.1. Jasno definira ciljeve nastave i ono što očekuje od studenata na ispitu:

97 % DA, 3 % NE

1.2. Prema studentima se odnosi korektno i sa poštovanjem:

98 % DA, 2 % NE

1.3. Dostupan je i susretljiv za konzultacije sa studentima:

98 % DA, 2 % NE


1.3. Nastavu održava redovito i na vrijeme

95 % DA, 5 % NE

1.5. Nastavnik djeluje pripremljeno i organizirano za nastavu:

99 % DA, 1 % NE

1.6. Koju bi ocjenu dali ovom nastavniku:



#### ***2. PROCJENA KVALITETE IZVOĐENJA NASTAVE NA ZADANOM KOLEGIJU***

2.1. Nastavnik se služi medijima

96 % DA, 4 % NE

2.2. Nastavno gradivo je pojašnjeno uz pomoć praktičnih primjera

99 % DA, 1 % NE

2.3. Puno se nauči na predavanjima

99 % DA, 1 % NE

2.4. Nastavnik potiče studente na rad i promišljanje o praktičnoj primjeni stečenih znanja

100 % DA, 0 % NE

2.5. Nastavnik ima dobre komunikacijske vještine i stvara ugodnu radnu klimu

98 % DA, 2 % NE

### **3.PROCJENA NASTAVNOG KOLEGIJA**

3.1. Literatura podupire nastavnog sadržaja kolegija:

96 % DA, 4 % NE

3.2. Nastavno gradivo je primjereno i može se svladati.

95 % DA, 5 % NE

3.3. Uspostavljen je odnos između teorije i prakse

95 % DA, 5 % NE

3.4. Predavanja su na primjeren način popraćena vježbama , seminarima, stručnim posjetima i drugim, praktičnim oblicima nastave

94 % DA, 6 % NE

3.5. Vježbe i seminari omogućili su razvijanje vještina te praktičnu primjenu stečenih znanja

93 % DA, 7 % NE

### **3.PROCJENA NASTAVNOG KOLEGIJA**

3.1. Literatura podupire nastavnog sadržaja kolegija:

89 % DA, 11 % NE

3.2. Nastavno gradivo je primjereno i može se svladati.

92 % DA, 8 % NE

3.3. Uspostavljen je odnos između teorije i prakse

91 % DA, 9 % NE

3.4. Predavanja su na primjeren način popraćena vježbama , seminarima, stručnim posjetima i drugim, praktičnim oblicima nastave

89 % DA, 11 % NE

3.5. Vježbe i seminari omogućili su razvijanje vještina te praktičnu primjenu stečenih znanja

90 % DA, 10 % NE

## PROMETNI ODJEL

### STUDIJSKI PROGRAM CESTOVNI PROMET

#### 2. GODINA


Broj anketiranih studenata: 7

Broj upisanih studenata: 37

#### **1. PROCJENA NASTAVNIKA NA ZADANOM KOLEGIJU**

Prosječna ocjena nastavnika: 4.17

- 1.1. Jasno definira ciljeve nastave i ono što očekuje od studenata na ispitu:  
95 % DA, 5 % NE
- 1.2. Prema studentima se odnosi korektno i sa poštovanjem:  
92 % DA, 8 % NE
- 1.3. Dostupan je i susretljiv za konzultacije sa studentima:  
87 % DA, 13 % NE
- 1.4. Nastavu održava redovito i na vrijeme  
92 % DA, 8 % NE
- 1.5. Nastavnik djeluje pripremljeno i organizirano za nastavu:  
95 % DA, 5 % NE
- 1.6. Koju bi ocjenu dali ovom nastavniku:



#### **2. PROCJENA KVALITETE IZVOĐENJA NASTAVE NA ZADANOM KOLEGIJU**

- 2.1. Nastavnik se služi medijima  
92 % DA, 8 % NE
- 2.2. Nastavno gradivo je pojašnjeno uz pomoć praktičnih primjera  
89 % DA, 12 % NE
- 2.3. Puno se nauči na predavanjima  
91 % DA, 9 % NE
- 2.4. Nastavnik potiče studente na rad i promišljanje o praktičnoj primjeni stečenih znanja  
87 % DA, 13 % NE
- 2.5. Nastavnik ima dobre komunikacijske vještine i stvara ugodnu radnu klimu  
94 % DA, 6 % NE

### **3.PROCJENA NASTAVNOG KOLEGIJA**

3.1. Literatura podupire nastavnog sadržaja kolegija:

92 % DA, 8% NE

3.2. Nastavno gradivo je primjereno i može se svladati.

86 % DA, 14 % NE

3.3. Uspostavljen je odnos između teorije i prakse

87 % DA, 13 % NE

3.4. Predavanja su na primjeren način popraćena vježbama , seminarima, stručnim posjetima i drugim, praktičnim oblicima nastave

88 % DA, 12 % NE

3.5. Vježbe i seminari omogućili su razvijanje vještina te praktičnu primjenu stečenih znanja

85 % DA, 15 % NE